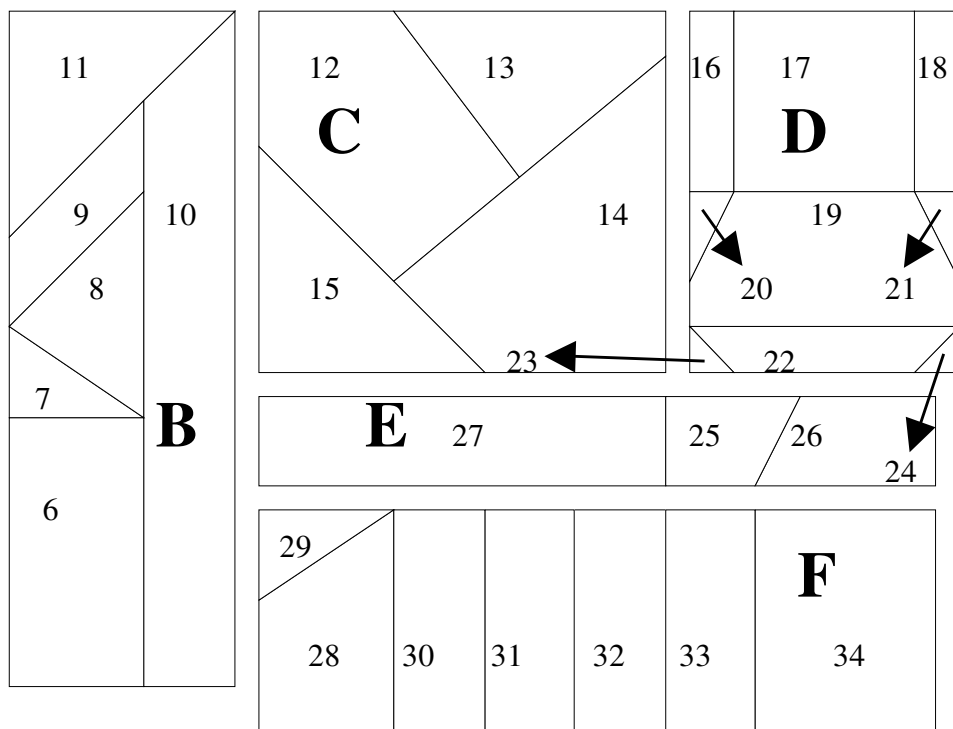



**Blok van de maand
Juni 2003
Country Life:
koe**



**Achtergrond
informatie**

Dit jaar staan de blokken van de maand in het teken van 'Country Life'. Elke maand worden de blokken op dezelfde maat afgedrukt. Om de maat te veranderen hoeft u alleen maar een grotere of kleinere copie te maken. Gebruik vlieseline als ondergrond (foundation) en naai de lapjes hier op zoals bij de Log Cabin cursus (foundation piecing).

Werkwijze

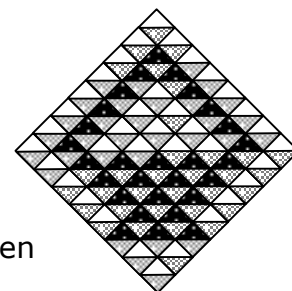
Dit blok bestaat uit verschillende mallen. Copieer dit blad op de gewenste grootte, teken deze afbeeldingen op vlieseline over (A t/m

F wel wat verder uit elkaar dan op de afbeelding). Knip alle mallen uit het papier. Gebruik deze mallen in spiegelbeeld op de achterkant van de stof. Knip de stukjes stof met naadtoeslag uit. Naai eerst alle delen van groep A aan elkaar in volgorde van nummering. Herhaal dit voor groep B, C, E en F. Naai van groep D eerst 16, 17 en 18 aan elkaar. Doe dit ook bij 19 t/m 24. Voeg dit samen tot een geheel. Naai nu groep C aan D aan E aan F. Naai CDEF aan B. Naai BCDEF aan A.

Tip

Door in groep C de vlakverdeling te veranderen kunt u de koe andere vlekken geven. U kunt natuurlijk ook vlekken stof gebruiken, dan kunt u groep C als een geheel gebruiken. Eventueel voegt u hier nummer 27 aan toe, deze valt dan af bij groep E. Succes,

Dit blok is gemaakt door Heleen Pinkster voor:
Wilma Karels Borduren en Quilten
Concordialaan 5 - 6712 GL Ede - 0318 - 612862
Kijk op www.wilmakarels.nl voor informatie over de workshops en cursussen die Heleen Pinkster in de winkel van Wilma Karels verzorgt.



The Scrap Basket